

NAUDOJIMO INSTRUKCIJA ISOPRO1 VAC



Gamintojas:



Atstovas Baltijos šalyse, Rusijoje, Baltarusijoje ir Ukrainoje:
Witas UAB, tel.: +370 6488 5853, el. paštas: marius@witas.lt

ISOPRO1 VAC / SIURBLYS

APRAŠYMAS:

Galingas vakuuminis siurblys, skirtas izoliacijos ir kt. statybinių atliekų pašalinimui. 14 AG benzininis variklis su elektriniu starteriu.

BENDROJI INFORMACIJA:

Prieš naudodamiesi siurbliu, atidžiai perskaitykite šį vadovą. Prieš naudodamas mašiną, vartotojas visada turėtų patikrinti, ar įrenginio naudojimas atitinka galiojančias saugos taisykles.

SAUGUMO REIKALAVIMAI:


Mašina gali naudotis tik instruktuoti asmenys ir tik laikantis galiojančių saugos taisyklių.

Niekada nenaudokite siurblio uždaroje patalpoje dėl apsinuodijimo anglies monoksidu pavojaus.



Kuro papildymo metu variklis privalo būti išjungtas.

Kuro papildymo metu variklis privalo būti išjungtas.



Dirbant su siurbliu rekomenduojama užsidėti:

- Apsauginius akinius
- Apsaugines ausines



Nelaikykite rankų ar kojų arti įsiurbimo ar išmetimo angų dėl sužeidimo pavojaus.

Laikykites saugaus atstumo nuo išmetimo zonos, atliekų surinkimui naudojant maišus. Akmenys ir kt. atliekos gali perplėsti maišą ir būti išmesti į išorę.




Išjunkite variklį ir visuomet ištraukite siurblio žvakių uždegimo laidą, prieš atliekant serviso, techninės priežiūros, remonto ar degalų papildymo darbus.

Nepalikite veikiančios mašinos be priežiūros.

Atsiradus vibravimui, drebėjimui ar gedimui, **nedelsdami išjunkite siurblią** ir kreipkitės pagalbos į kvalifikuotą personalą.

TRANSPORTAVIMAS

Labai svarbu, kad siurbimo įrenginys nebūtų transportuojamas horizontalioje padėtyje (kad nesusimaišytų alyva ir benzinas). Taip įvykus, mašina turi būti nugabenta į įgaliotą servisą.



ISOPRO1 VAC / SIURBLYS

PALEIDIMAS



Prieš įjungdami įrenginį, patikrinkite variklio tepalo lygį (automatinis tepalo lygio įspėjimas užtikrina, kad esant per žemam lygiui variklis neužsivestų).

Pasukite kuro padavimo rankenėlę į šoną ir nustatykite apie pusę padavimo lygio.

Įjunkite siurbį pasukdami raktą starterio skydelyje arba patraukdami užvedimo trosą.

Paleidus, leiskite įrenginiui keletą minučių apšilti veikiant tuščiąja eiga.

Varikliui pašilus, nustatykite pilną kuro padavimo kiekį ir galite pradėti siurbimą.

VALYMAS

Po naudojimo mašiną išvalykite šepetėliu ar nupūskite nešvarumus. Niekada neplaukite vandeniu neatvėsusio variklio.

PRIEŽIŪRA

Žr. pridedamą „Kohler“ instrukciją

NAUDOJIMO SRITIS

Mašina tinka šioms statybinėms atliekoms išsiurbti:

- Biriai vatai
- Forminei vatai (supjaustyta 20-40 cm pločiu)
- Keramzitui
- Polistirolui

Įrenginį taip pat galima naudoti siurbti:

- Smulkesnius akmenis ir betoną
- Medžio atliekas ir spalius.

Prieš pradėdami naudotis įrenginiu, prijunkite įsiurbimo žarną (pakelę raudoną atvartą siurblio priekyje, užmaukite įsiurbimo žarną ant vamzdžio ir sutvirtinkite su sąvarža).

Lengvų medžiagų, kaip izoliacinė vata ir polistirolas, siurbimui, galima naudoti iki 75 m įsiurbimo žarną.

Lengvoms medžiagoms, kaip izoliacinė vata ir polistirolas, surinkti galima naudoti 0,9m³ maišus.

Siurbdami sunkesnes medžiagas, nukreipkite jas tiesiai į konteinerį. Žarna arba vamzdis montuojami ant išmetamojo vamzdžio.

Įrenginio vaizdo įrašą galite peržiūrėti čia:

https://youtu.be/kbk9_s5VVi8

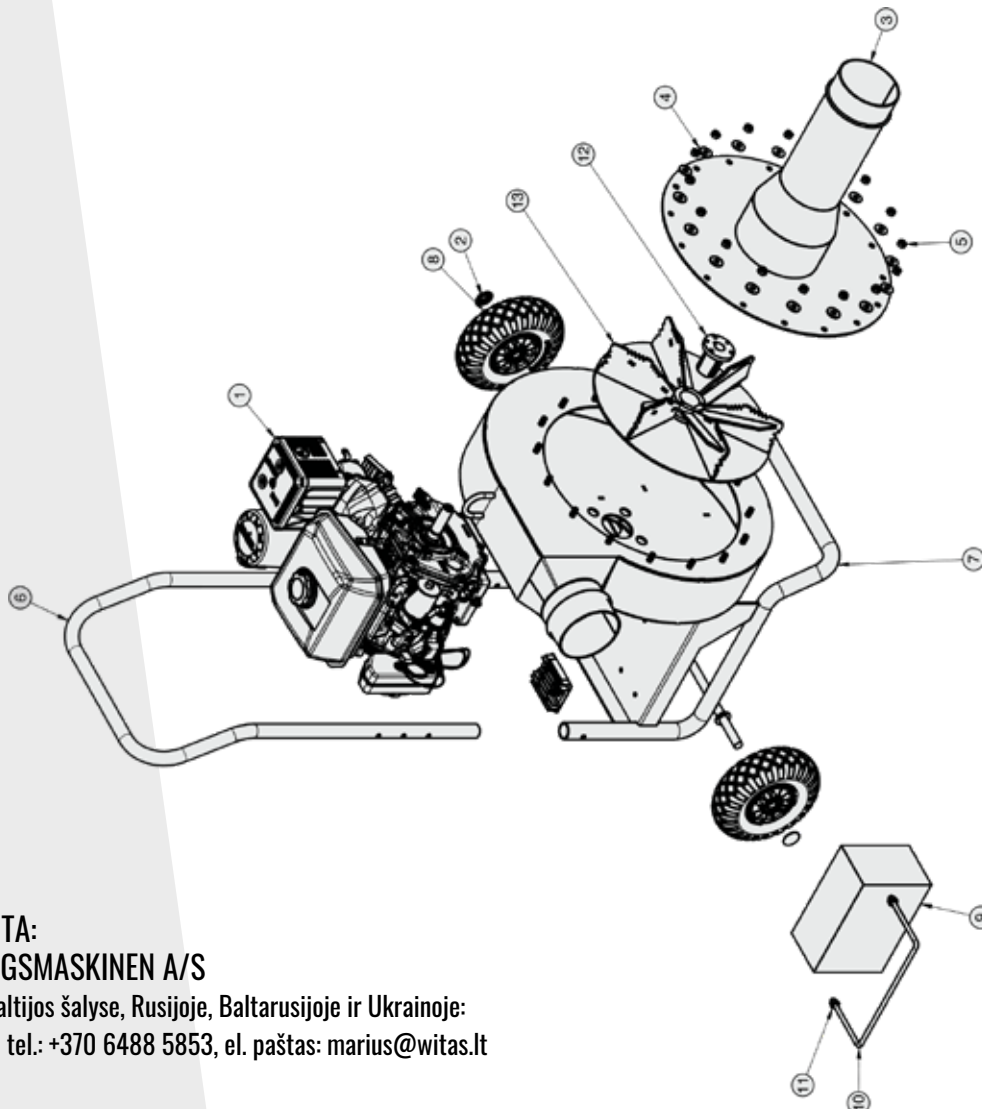
DUOMENYS

Svoris	125 KG
Matmenys	80x82x120cm
Variklis 14 AG Kohler su elektriniu starteriu, 95 benzinas be švino	



ISOPRO1 VAC / SIURBLYS

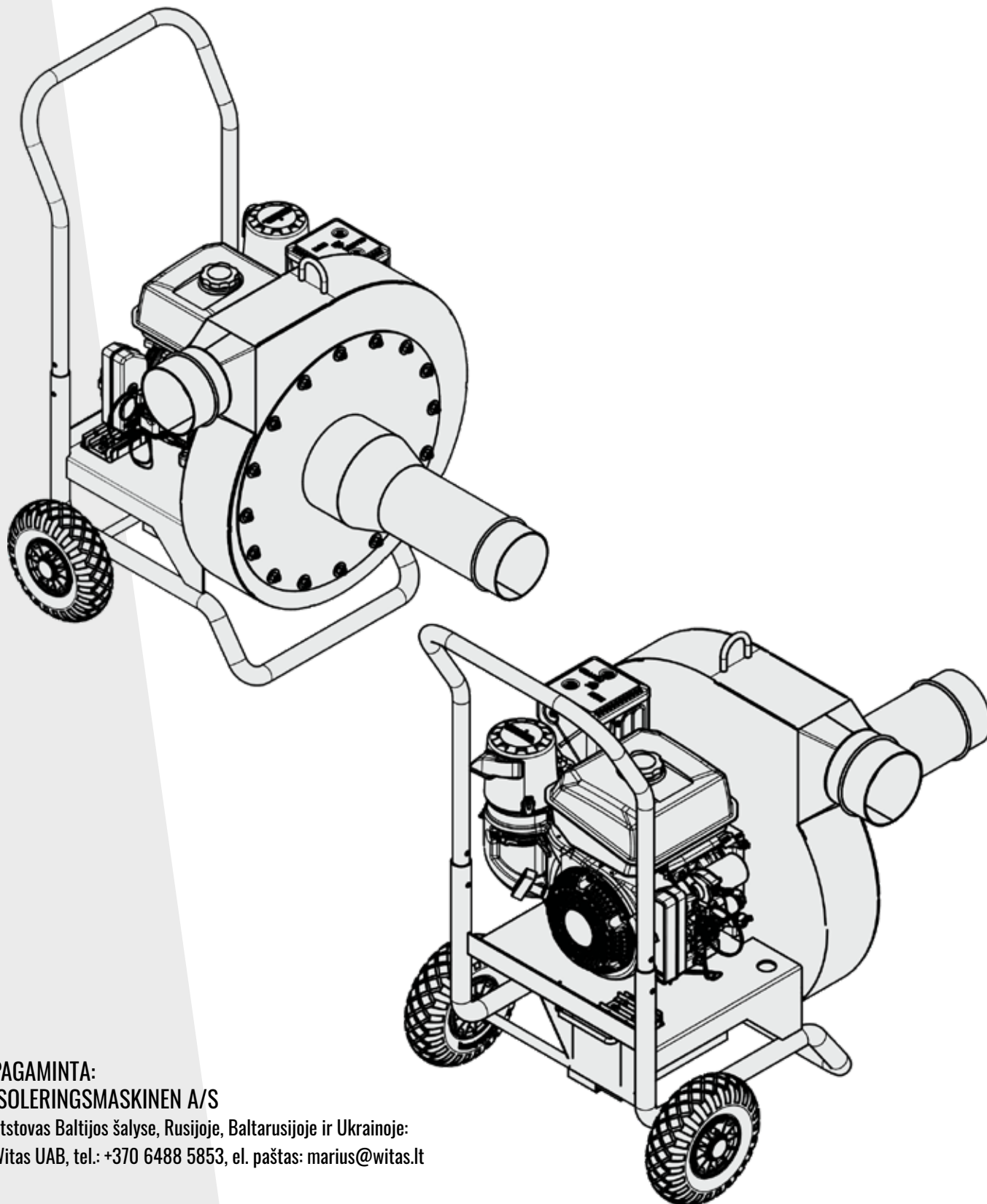
Nr.	Specifikacija	Pavadinimas	Kodas	Kiekis	Medžiaga
9		Akumulatorius		1	
1	CH440-0041	Kohler variklis		1	
11	DIN125A M10	Veržlė		2	Plienas
4	DIN9021 M10	Dangčio veržlės		16	Plienas
5	DIN985 M10	Užrakto veržlė su nailoniniu žiedu		18	Plienas
3	ISO 001020	Ištraukimo vamzdis	01	1	
6	ISO 001018	Rankena	01	1	Tikslieji suvirinti vamzdeliai, DIN2394
7	ISO 001020	Važiuklė, suvirinta	01	1	
10	ISO 001025	Akumulatoriaus pakaba	01	1	Plienas
13	ISO1 001026	Medžiagų smulkintuvas, suvirintas	01	1	
12	P2-1 DST	Įvorė		1	Plienas
8	PK262 20-75	Padanga	2		
2	∅ 20	Rarto tvirtinimas	2		Plienas



PAGAMINTA:
ISOLERINGSMASKINEN A/S

Atstovas Baltijos šalyse, Rusijoje, Baltarusijoje ir Ukrainoje:
Witas UAB, tel.: +370 6488 5853, el. paštas: marius@witas.lt

ISOPRO1 VAC / SIURBLYS



PAGAMINTA:
ISOLERINGSMASKINEN A/S

Atstovas Baltijos šalyse, Rusijoje, Baltarusijoje ir Ukrainoje:

Witas UAB, tel.: +370 6488 5853, el. paštas: marius@witas.lt